

Exklusiv-Line-Anlagen

E30 G & E31 G



E30 G, Gas-Kamineinsatz: Ekko G U 45(67)

Exklusiv-Line-Anlagen

E30 G & E31 G

Mit unseren Exklusiv-Line-Anlagen bieten wir hochwertige Produkte in modernem Systemdesign an. Bewährte Materialien, wie Stahl, Beton, Naturstein und verschiedenfarbiger Keramik, werden hier zu exklusiven Anlagen geformt.

Sie überzeugen nicht nur mit einer intelligenten Materialauswahl und fertigen Oberflächen, sondern auch durch einen schnellen und einfachen Aufbau. Zusätzlich zum Gas-Kamineinsatz erhalten Sie eine Wandhalterung mit Stahlverkleidung in signalschwarz die dazugehörige Haube in verkehrsweiß oder in verschiedenen Keramikausführungen. Um ein optimales

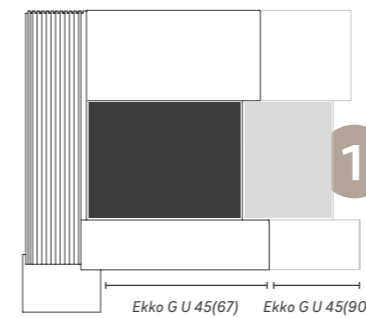
Feuererlebnis zu bieten, wird der Gas-Kamineinsatz nicht nur von außen individuell verkleidet. Für den Feuerraum selbst ist die LED-Ambiente Beleuchtung inkl. Innenraumbeleuchtung von großer Bedeutung. Durch die optimalen Lichteffekte wirken die Flammen täuschend echt und der ganze Raum strahlt eine gemütliche Atmosphäre aus.

Mit einem 45° Bogen lassen sich die Exklusiv-Line-Anlagen zudem flexibel und direkt am Schornstein zur Wand anschließen. Kann die Anlage aus baulichen Gegebenheiten einmal nicht an der Zimmerwand verschraubt werden, lösen wir dies mit dem eigens dafür designten Fuß für die Standversion an.



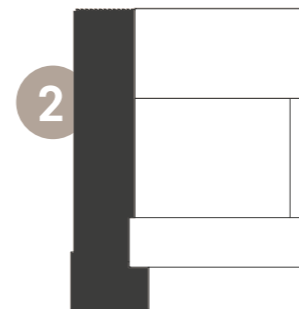
Die Komponenten

mit intelligenter Materialauswahl



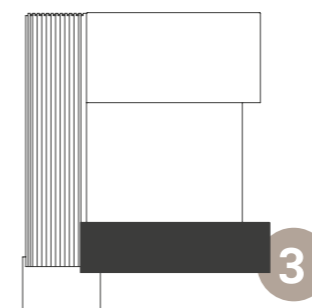
Gas-Kamineinsatz

- E30 G – Ekko G U 45(67) mit Wandhalterung
- E31 G – Ekko G U 45(90) mit Wandhalterung



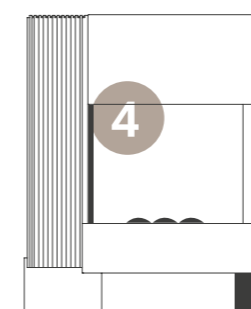
Stahlverkleidung der Wandhalterung

- in signalschwarz + Haubenteil aus Stahl in verkehrsweiß
- in signalschwarz + Haubenteil aus Keramik in versch. Ausführungen



Feuertisch

- Stahl in verkehrsweiß
- Stahl in signalschwarz*
- Beton in grau (Farbe Elfenbein)
- Keramik in versch. Ausführungen
- Naturstein in versch. Ausführungen*



Zubehör

- + Fuß für Standversion
- + LED-Ambiente Beleuchtung inkl. Innenraumbeleuchtung
- + Innenauskleidung Glaskeramik schwarz (glänzend)

*(auf Anfrage)

Keramik

und ihre Eigenschaften



Um möglichst vielen Kunden den Wunsch eines Kamins zu erfüllen, wurden die bestehenden Auswahlmöglichkeiten für die Exklusiv-Line-Anlagen in „verkehrsweiß“ und „elfenbeinfarbenen“ Beton um sechs Keramik-Ausführungen erweitert.

Die Keramiken überzeugen durch ihre einzigartigen und präzise verarbeiteten Oberflächen und versprechen neben einer extremen Widerstandsfähigkeit, Temperatur-, UV-, Säure- und Wasserbeständigkeit eine Langlebigkeit der Produktqualität. Durch das modulare Systemdesign der Exklusiv-Line-Anlagen werden nicht nur einzigartige Gestaltungsmöglichkeiten geschaffen, jedem Kunden werden darüber hinaus hochwertige und umweltfreundliche Individualisierungen des Eigenheims angeboten.



temperaturbeständig



kratzfest



UV-Beständig



Säure- und Basenbeständig



pflegeleicht



biegfest



100% Natürlich



recyclebar



hygienisch



leichtes Gewicht



wasserdicht



antibakteriell

Ausführungen

Keramik




River white




Stone grey



Steel grey



Steel dark




Concrete




Corten steel

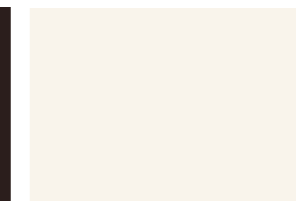
Stahl



Verkehrsweiß



Signalschwarz




Elfenbein

Beton

Naturstein – auf Anfrage



Blanco Carrara



Blanco Macael



Blanco Nacarado



Caliza Moka



Crema Marfil



Marron Emperador



Travertino Romano



Negro Abanilla



Rojo Alicante



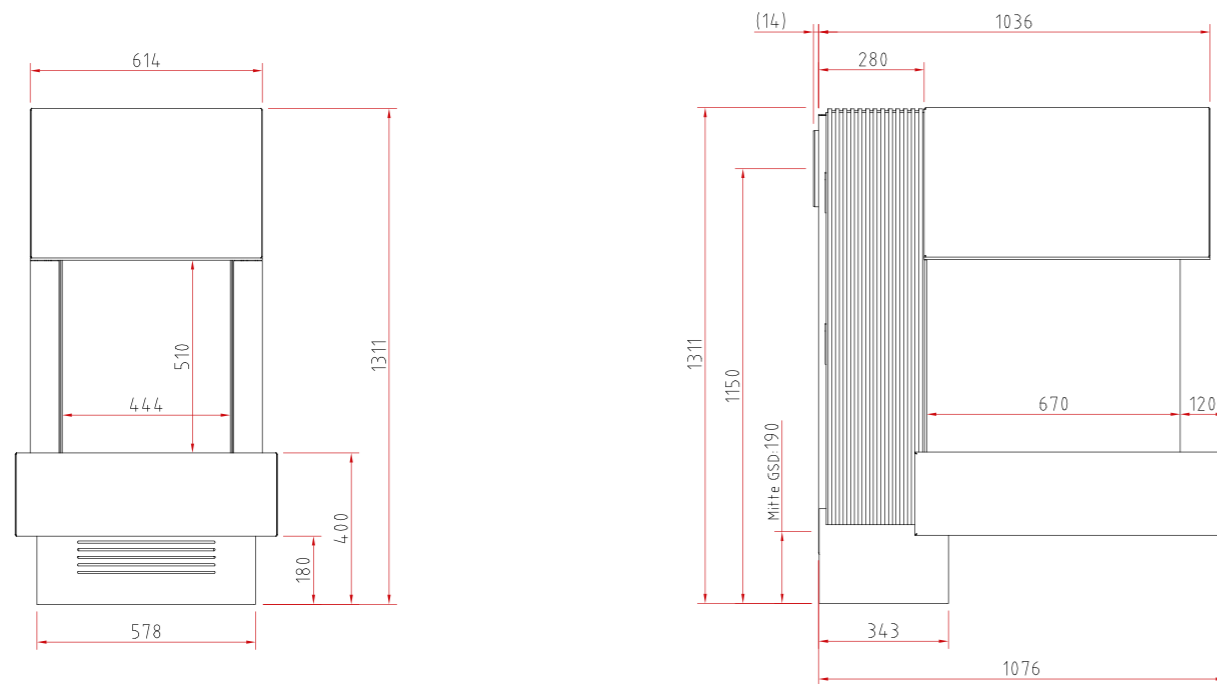
Rosa Claro



Rosa Crema*

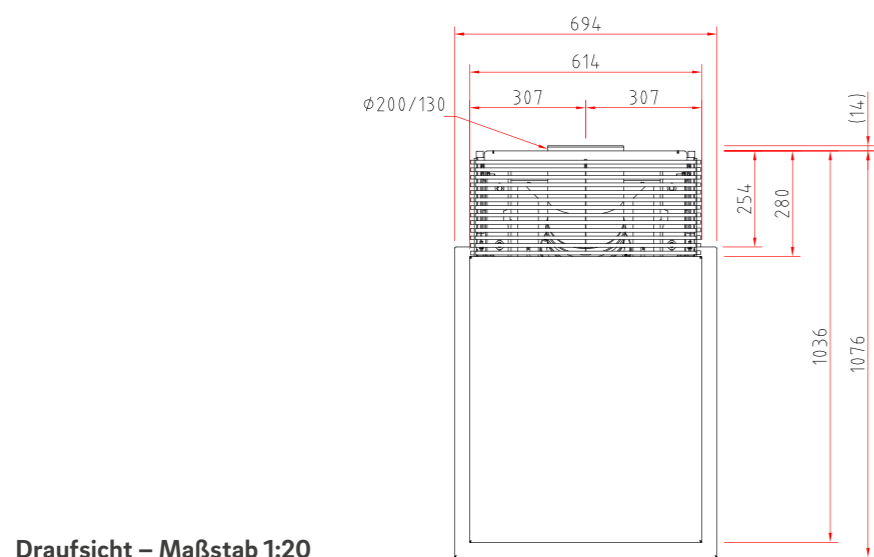
Zeichnung

E30 G



Frontansicht – Maßstab 1:20

Seitenansicht – Maßstab 1:20

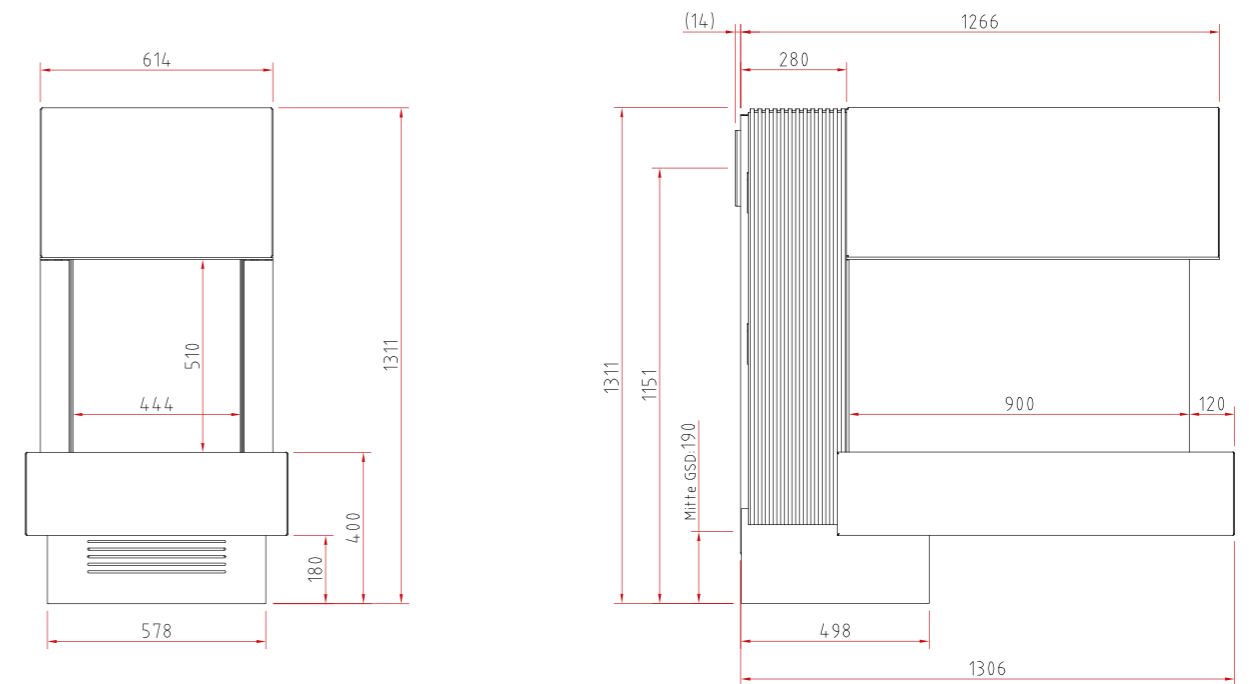


Draufsicht – Maßstab 1:20

Abbildungen ähnlich. Alle Abbildungen und Zeichnungen sind urheberrechtlich geschützt. Verwertung oder Veröffentlichung, auch einzelner Details, nur mit unserer Genehmigung. Farbliche und technische Änderungen durch Weiterentwicklungen sowie Irrtümer vorbehalten.

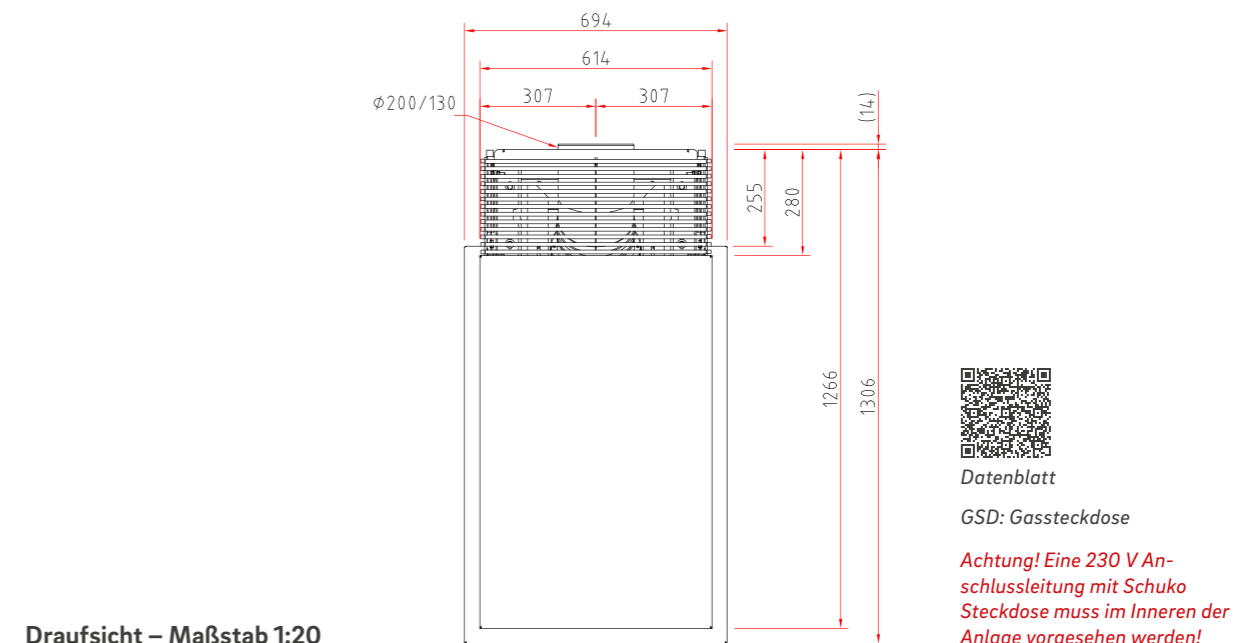
Zeichnung

E31 G



Frontansicht – Maßstab 1:20

Seitenansicht – Maßstab 1:20



Draufsicht – Maßstab 1:20

Abbildungen ähnlich. Alle Abbildungen und Zeichnungen sind urheberrechtlich geschützt. Verwertung oder Veröffentlichung, auch einzelner Details, nur mit unserer Genehmigung. Farbliche und technische Änderungen durch Weiterentwicklungen sowie Irrtümer vorbehalten.



Camina & Schmid
Feuerdesign und Technik
GmbH & Co. KG

Gewerbepark 18
49143 Bissendorf

Phone +49 5402 7010-10
Fax +49 5402 7010-70

www.camina-schmid.de
info@camina-schmid.de

Alle Preise sind VK-Preise in € zzgl. der gesetzlichen MwSt. Es gelten unsere bekannten Zahlungs- und Lieferbedingungen unter www.camina-schmid.de/agb/. Die hier enthaltenen Angaben, Zeichnungen, Abbildungen, technischen Daten, Maß- und Leistungsbeschreibungen sind unverbindlich. Irrtümer und Anpassungen vorbehalten. Alle Abbildungen und Zeichnungen sind urheberrechtlich geschützt. Verwertung und Veröffentlichung, auch einzelner Details, nur mit unserer Genehmigung. Abbildungen ähnlich.

