

S9 Maxi Naturstein-Bank

Datenblatt



Abbildung: S9 Maxi
Oberflächenveredelung: Camina Sicht-
betonoptik

Abbildung: S9 Maxi mit Naturstein-Bank Nero matt | Oberflächenveredelung: Camina Sichtbetonoptik

Standard



Tür hoch-
schiebbar



Front
Kristall

Gesamt- gewicht



ca. 630 kg

Zubehör



SMR



Vorlegeplatte

Speicherbeton und Naturstein



Speicherbeton



Designbeton



Blanco Carrara



Grigio matt



Mocca Creme



Nero



Nero matt

Kamineinsatz



Ekko 45(45)80 h
NW-Leistung: 7 kW
Abgasstutzen: Ø 180 mm



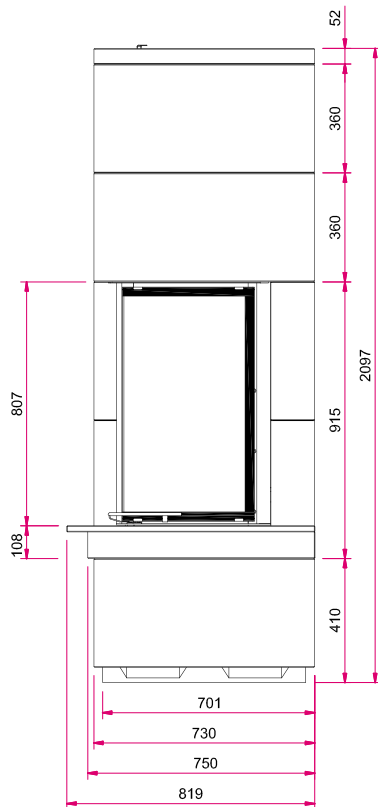
Energieeffizienzklasse nach
(EU) 2015/1186

Mehr Infos unter
www.camina-schmid.de

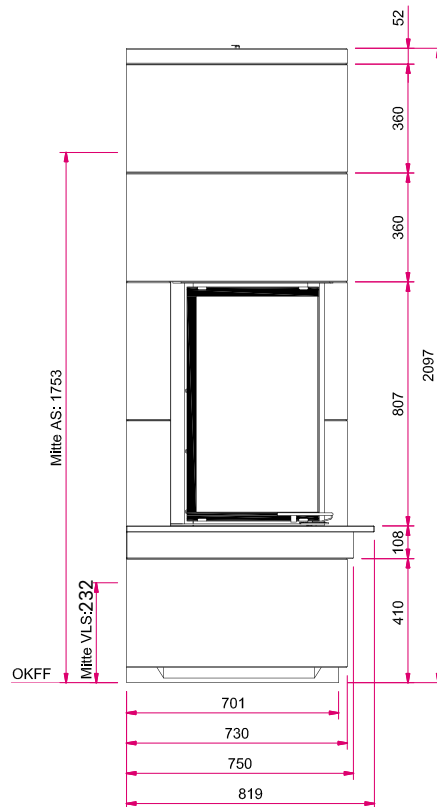
S9 Maxi Naturstein-Bank

Maßzeichnung

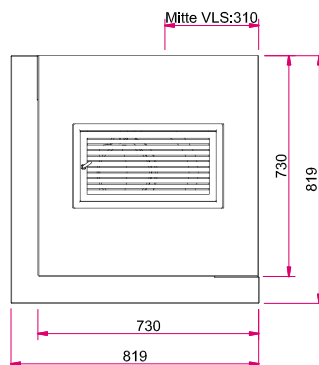
Frontansicht M 1:25



Seitenansicht links M 1:25



Draufsicht M 1:25



Hinweis Seitenansicht links M 1:25: AS: Abgasstutzen, VLS: Verbrennungsluftstutzen, OKFF: Oberkante Fertigfußboden

Bitte beachten Sie die Angaben für **optionales Zubehör** in unserer Preisliste.

Abbildungen ähnlich. Alle Abbildungen und Zeichnungen sind urheberrechtlich geschützt. Verwertung oder Veröffentlichung, auch einzelner Details, nur mit unserer Genehmigung. Farbliche und technische Änderungen durch Weiterentwicklungen sowie Irrtümer vorbehalten. Stand: 07/2018