

S9 Kurz

Datenblatt



Abbildung: S9 Kurz mit Designbeton
Oberflächenveredelung: Camina Sicht-
betonoptik

Abbildung: S9 Kurz | Oberflächenveredelung: Camina Sichtbetonoptik

Standard



Tür schwenkbar
Anschlag li./re.



Front
Kristall

Gesamt- gewicht



ca. 530 kg

Optional



Tür hoch-
schiebbar

Zubehör



SMR



Vorlegeplatte

Speicherbeton und Naturstein



Speicherbeton



Designbeton

Kamineinsatz



Ekko 45(45)57 s
NW-Leistung: 7 kW
Abgasstutzen: Ø 180 mm



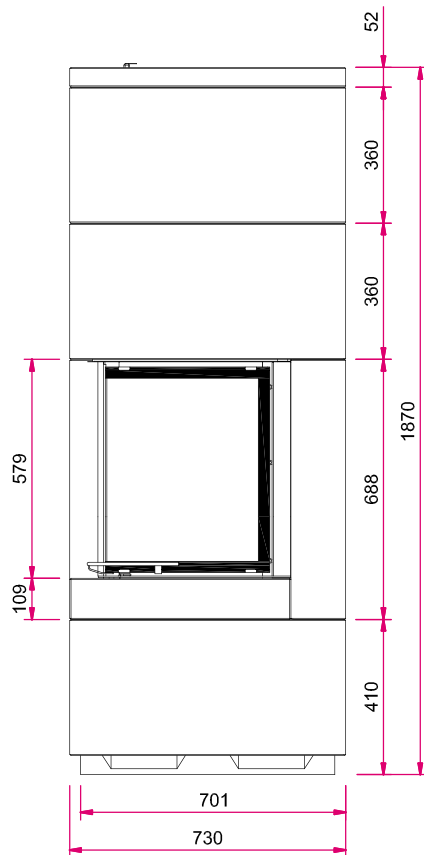
Energieeffizienzklasse nach
(EU) 2015/1186

Mehr Infos unter
www.camina-schmid.de

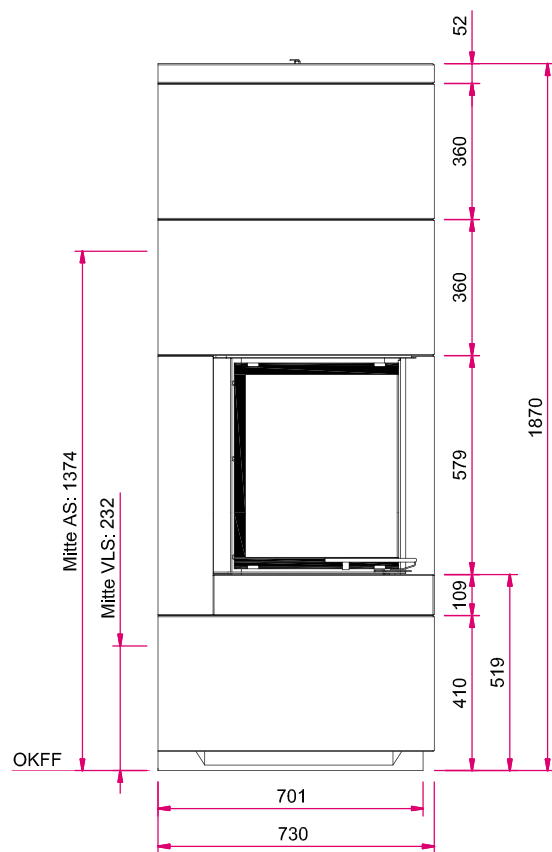
S9 Kurz

Maßzeichnung

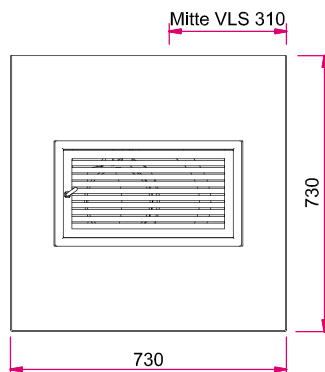
Frontansicht M 1:20



Seitenansicht links M 1:20



Draufsicht M 1:20



Hinweis Seitenansicht links M 1:20: AS: Abgasstutzen, VLS: Verbrennungsluftstutzen, OKFF: Oberkante Fertigfußboden

Bitte beachten Sie die Angaben für **optionales Zubehör** in unserer Preisliste.

Abbildungen ähnlich. Alle Abbildungen und Zeichnungen sind urheberrechtlich geschützt. Verwertung oder Veröffentlichung, auch einzelner Details, nur mit unserer Genehmigung. Farbliche und technische Änderungen durch Weiterentwicklungen sowie Irrtümer vorbehalten. Stand: 07/2018