

# S7 Hoch Lina 5551 s

## Datenblatt



Abbildung: S7 Hoch mit Designbeton und Lina 5551 s  
Oberflächenveredelung: Camina Silikatanstrich

Abbildung: S7 Hoch mit Lina 5551 s | Oberflächenveredelung: Camina Silikatanstrich

### Standard



Tür schwenkbar  
Anschlag li./re.



Front  
Kristall

### Gesamtgewicht



ca. 689 kg

### Optional



Tür hochschiebbar



Doppelverglasung

### Zubehör



Aufsatzspeicher



SMR



Vorlegeplatte

### Speicherbeton



Speicherbeton



Designbeton

### Kamineinsatz



Lina 5551 s  
NW-Leistung: 7 kW  
Abgasstutzen: Ø 180 mm



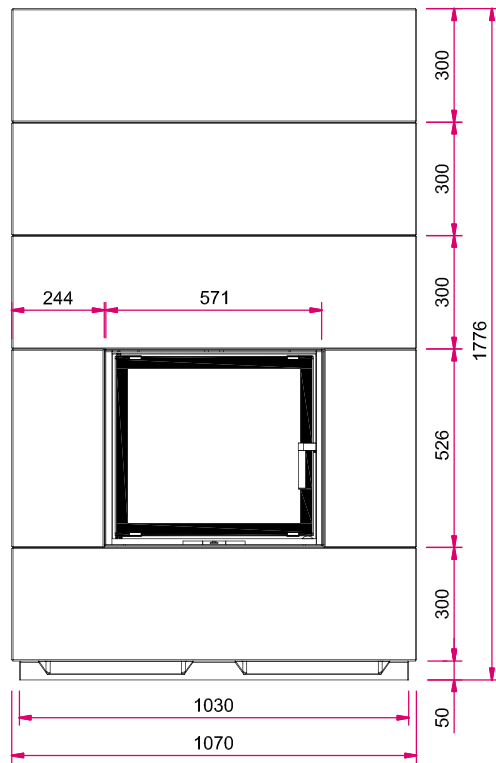
Energieeffizienzklasse nach  
(EU) 2015/1186

Mehr Infos unter  
[www.camina-schmid.de](http://www.camina-schmid.de)

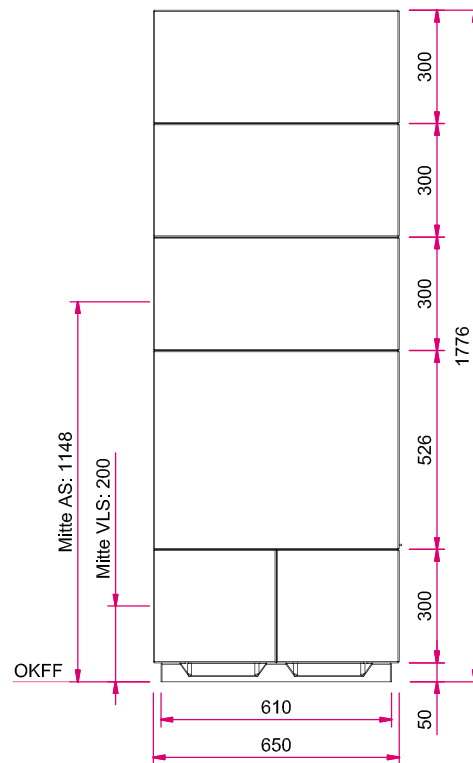
# S7 Hoch Lina 5551 s

## Maßzeichnung

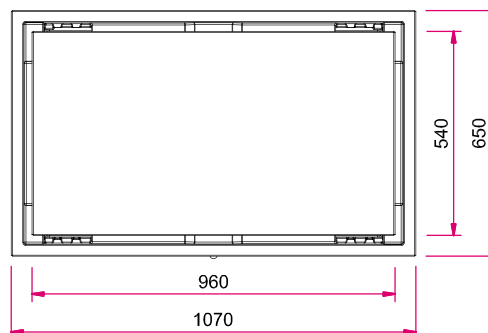
Frontansicht M 1:20



Seitenansicht links M 1:20



Draufsicht M 1:20



**Hinweis Seitenansicht links M 1:20:** AS: Abgasstutzen, VLS: Verbrennungsluftstutzen, OKFF: Oberkante Fertigfußboden

Bitte beachten Sie die Angaben für **optionales Zubehör** in unserer Preisliste.

Abbildungen ähnlich. Alle Abbildungen und Zeichnungen sind urheberrechtlich geschützt. Verwertung oder Veröffentlichung, auch einzelner Details, nur mit unserer Genehmigung. Farbliche und technische Änderungen durch Weiterentwicklungen sowie Irrtümer vorbehalten. Stand: 07/2018