

# S16 G mit Unterbauteil, H 310 mm Speicherstein



Abbildung: S16 G mit Unterbauteil, H 310 mm  
Oberflächenveredelung: Camina Silikatanstrich



## Standard



## Gesamtgewicht



## Gas-Kamineinsatz

Ekko G U 45  
Leistungsbereich:  
 $I_{2E}/I_{2H}$ : 2,0 – 7,5 kW  
 $I_{2ELL}$ : 2,0 – 7,5 kW  
 $I_{3B/P 50}$ : 1,4 – 5,0 kW  
Abgasanschluss: Ø 130 / 200 mm  
reduziert auf Ø 100 / 150 mm

## Optional




## Zubehör



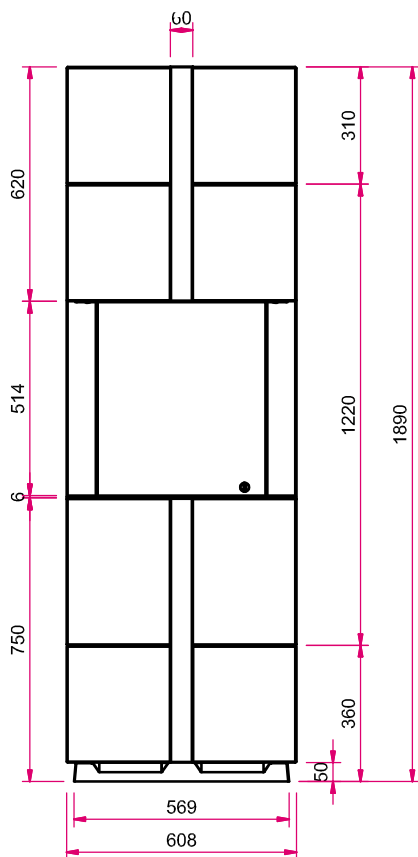
Mehr Infos unter  
[www.camina-schmid.de](http://www.camina-schmid.de)

## Speicherbeton

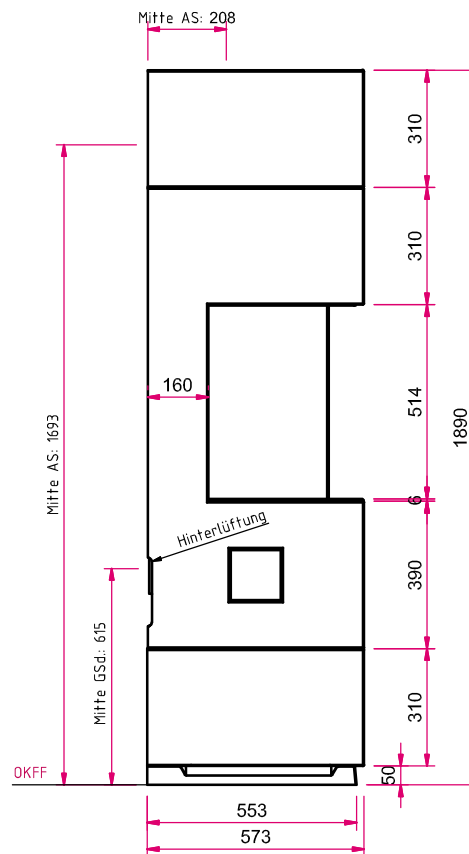


# Maßzeichnungen S16 G mit Unterbauteil, H 310 mm

Frontansicht M 1:20



Seitenansicht links M 1:20



**Achtung!** Eine 230 V Anschlussleitung mit mind. zwei Schuko Steckdosen muss im Inneren der Anlage vorgesehen werden!

**Hinweis:** Mit optionalem Zubehör bitte die Angaben in den Preislisten beachten.

AS: Abgasstutzen, GSD: Gassteckdose, OKFF: Oberkante Fertigfußboden

Draufsicht M 1:20

