

S16 G mit Podest, H 310 mm

Speicherstein



Abbildung: S16 G mit Podest, H 310 mm
Oberflächenveredelung: Camina Silikatanstrich



Standard



Gesamtgewicht



Gas-Kamineinsatz

Ekko G U 45
Leistungsbereich:
 I_{2E}/I_{2H} : 2,0 – 7,5 kW
 I_{2ELL} : 2,0 – 7,5 kW
 $I_{3B/P 50}$: 1,4 – 5,0 kW
Abgasanschluss: Ø 130 / 200 mm
reduziert auf Ø 100 / 150 mm

Optional

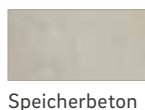


Zubehör



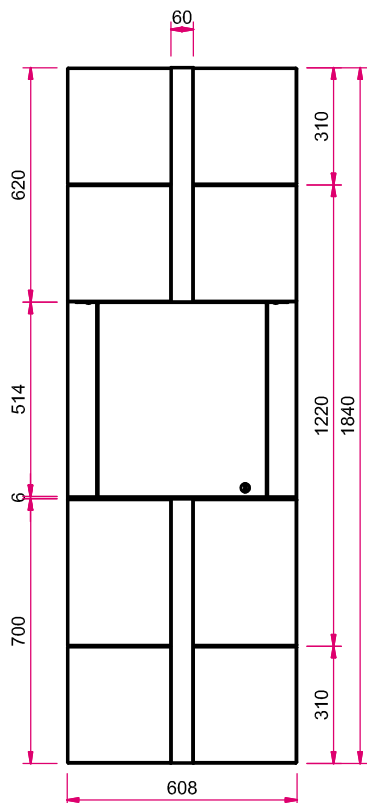
Mehr Infos unter
www.camina-schmid.de

Speicherbeton

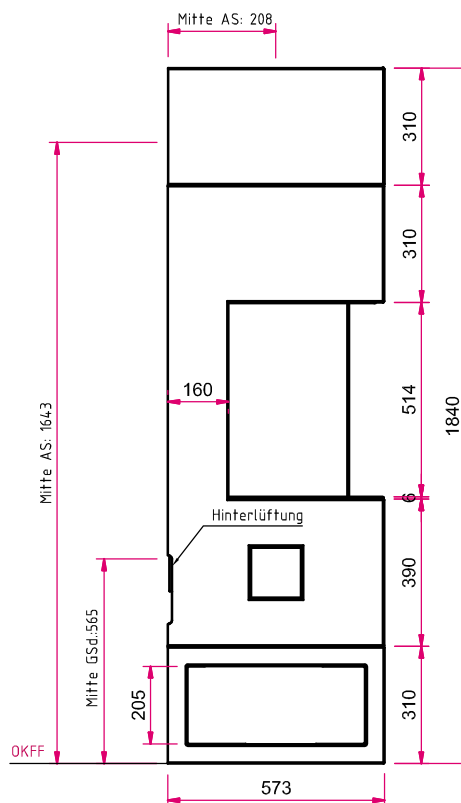


Maßzeichnungen S16 G mit Podest, H 310 mm

Frontansicht M 1:20



Seitenansicht links M 1:20



Achtung! Eine 230 V Anschlussleitung mit mind. zwei Schuko Steckdosen muss im Inneren der Anlage vorgesehen werden!

Hinweis: Mit optionalem Zubehör bitte die Angaben in den Preislisten beachten.

AS: Abgasstutzen, GSD: Gassteckdose, OKFF: Oberkante Fertigfußboden

Draufsicht M 1:20

