

S15 Naturstein-Feuertisch

Datenblatt



Info zum Wandaufbau

Abbildung: S15 mit Naturstein-Feuertisch Nero | Oberflächenveredelung: Camina Sichtbetonoptik

Standard



Tür hochschiebbar



Front Kristall



Hinterlüftete Rückwand

Gesamtgewicht



ca. 625 kg

Optional

Zubehör



SMR



Vorlegeplatte

Speicherbeton



Blanco Carrara



Grigio matt



Mocca Creme



Nero



Nero matt

Kamineinsatz



Ekko U 55(45)51 h
NW-Leistung: 9 kW
Abgasstutzen: Ø 200 mm



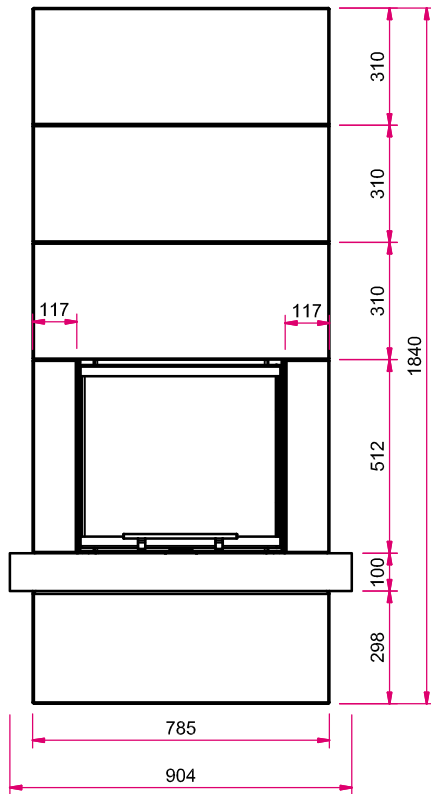
Energieeffizienzklasse nach (EU) 2015/1186

Mehr Infos unter www.camina-schmid.de

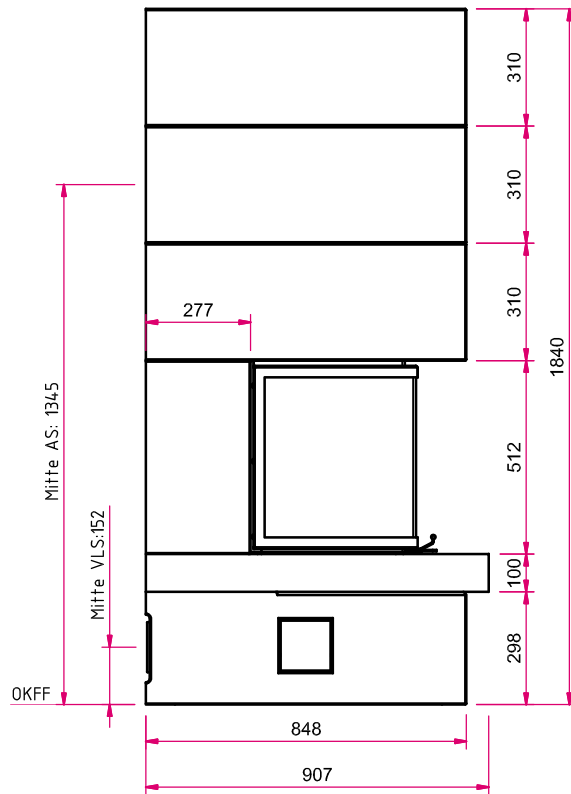
S15 Naturstein-Feuertisch

Maßzeichnung

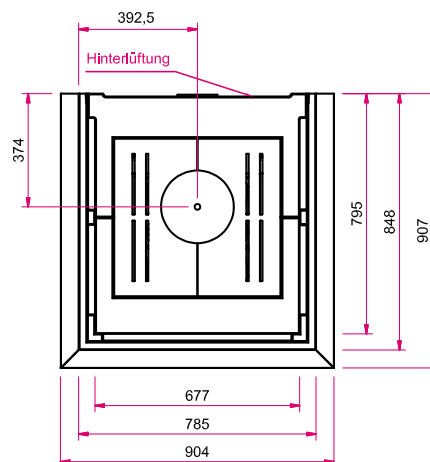
Frontansicht M 1:20



Seitenansicht links M 1:20



Draufsicht M 1:25



Hinweis Seitenansicht links M 1:20: AS: Abgasstutzen, VLS: Verbrennungsluftstutzen, OKFF: Oberkante Fertigfußboden

Bitte beachten Sie die Angaben für **optionales Zubehör** in unserer Preisliste.

Abbildungen ähnlich. Alle Abbildungen und Zeichnungen sind urheberrechtlich geschützt. Verwertung oder Veröffentlichung, auch einzelner Details, nur mit unserer Genehmigung. Farbliche und technische Änderungen durch Weiterentwicklungen sowie Irrtümer vorbehalten. Stand: 11/2020