

E2

Datenblatt



Abbildung: E2 | Ausführung: Stahlverkleidung Wandhalterung in signalschwarz mit Haubenteil und Feuertisch Stahl in verkehrsweiß

Standard



Tür hochschiebbar



Front Kristall



Hinterlüftete Rückwand



Auskleidung Guss Anthrazit

Gesamtgewicht



mit Stahlverkleidung 286 kg

mit Keramikverkleidung 319 kg

Optional

Zubehör



Feuertisch Stahl Verkehrsweiß



Feuertisch Keramik



Vorlegeplatte



Belastungsgrenze Tragrahmen 200 kg

Stahlverkleidungen



Oberteil: Verkehrsweiß



Wandanschluss: Signalschwarz

Keramikverkleidungen



River white



Stone grey



Steel grey



Steel dark



Concrete



Corten steel

Kamineinsatz



Ekko U 67(34)51 h
NW-Leistung: 6,8 kW
Abgasstutzen: Ø 160 mm



Energieeffizienzklasse nach (EU) 2015/1186

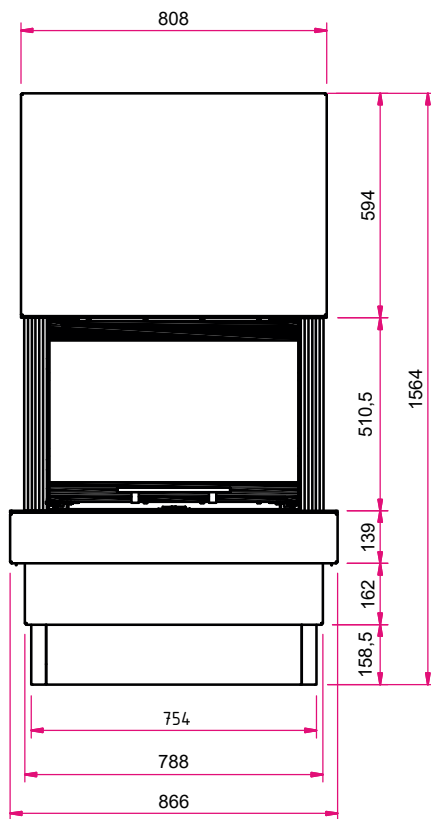
Mehr Infos unter www.camina-schmid.de

Achtung:
Montage der E2-Anlage nur vor nicht brennbaren Wänden möglich.

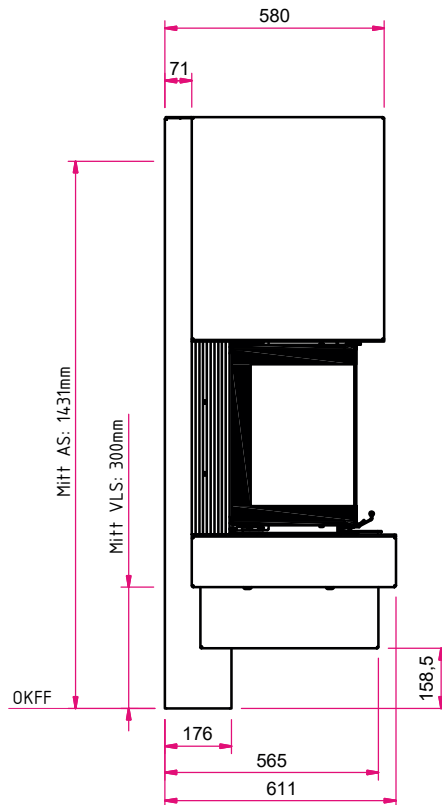
E2

Maßzeichnung

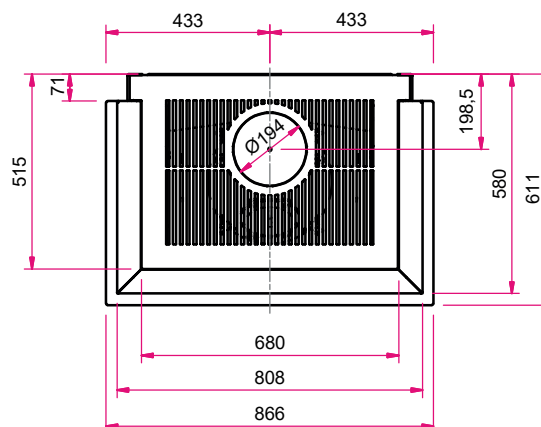
Frontansicht M 1:20



Seitenansicht M 1:20



Draufsicht M 1:20



Hinweis Seitenansicht links M 1:20: AS: Abgasstutzen, VLS: Verbrennungsluftstutzen

Bitte beachten Sie die Angaben für **optionales Zubehör** in unserer Preisliste.




















Abbildungen ähnlich. Alle Abbildungen und Zeichnungen sind urheberrechtlich geschützt. Verwertung oder Veröffentlichung, auch einzelner Details, nur mit unserer Genehmigung. Farbliche und technische Änderungen durch Weiterentwicklungen sowie Irrtümer vorbehalten. Stand: 01/2025

E2 Fuß für Standversion

Datenblatt



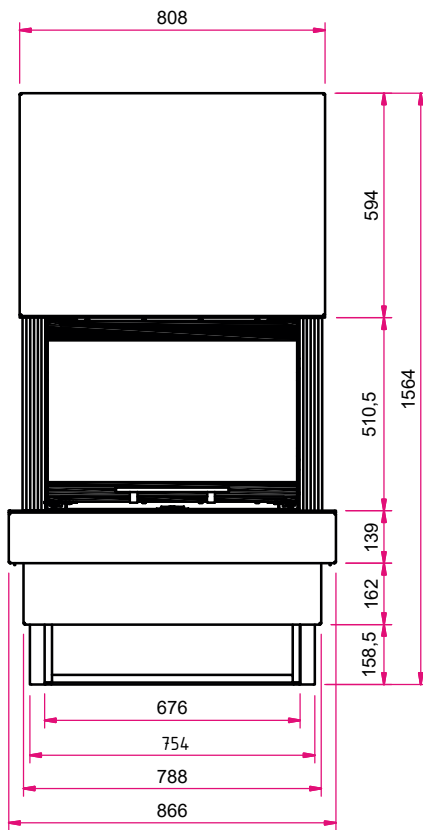
Abbildung: E2 mit Fuß für Standversion | Ausführung: Stahlverkleidung Wandhalterung in signalschwarz mit Haubenteil und Feuertisch Stahl in verkehrsweiß

Standard	Gesamtgewicht	Optional	Zubehör	Stahlverkleidungen	Kamineinsatz
 <p>Tür hochschiebbar</p>  <p>Front Kristall</p>  <p>Hinterlüftete Rückwand</p>  <p>Auskleidung Guss Anthrazit</p>	 <p>mit Stahlverkleidung 293 kg</p> <p>mit Keramikverkleidung 326 kg</p>		 <p>Feuertisch Stahl Verkehrsweiß</p>  <p>Feuertisch Keramik</p>  <p>Vorlegeplatte</p>  <p>Belastungsgrenze Tragrahmen 200 kg</p>	 <p>Oberteil: Verkehrsweiß</p>  <p>Wandanschluss: Signalschwarz</p> <p>Keramikverkleidungen</p>  <p>River white</p>  <p>Stone grey</p>  <p>Steel grey</p>  <p>Steel dark</p>  <p>Concrete</p>  <p>Corten steel</p>	 <p>Ekko U 67(34)51 h NW-Leistung: 6,8 kW Abgasstutzen: Ø 160 mm</p>  <p>Energieeffizienzklasse nach (EU) 2015/1186</p> <p>Mehr Infos unter www.camina-schmid.de</p> <p>Achtung: Montage der E2-Anlage nur vor nicht brennbaren Wänden möglich.</p>

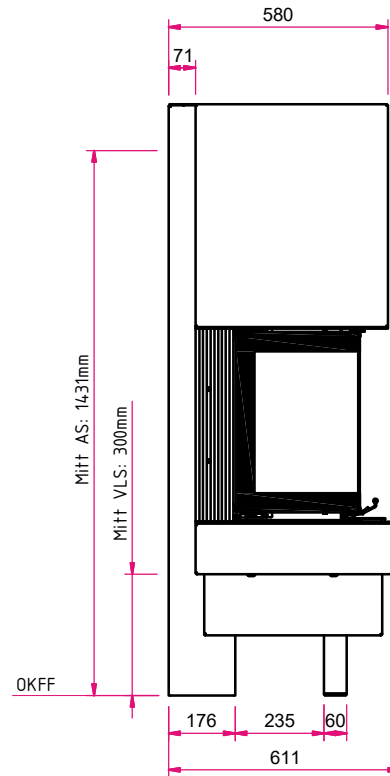
E2 Fuß für Standversion

Maßzeichnung

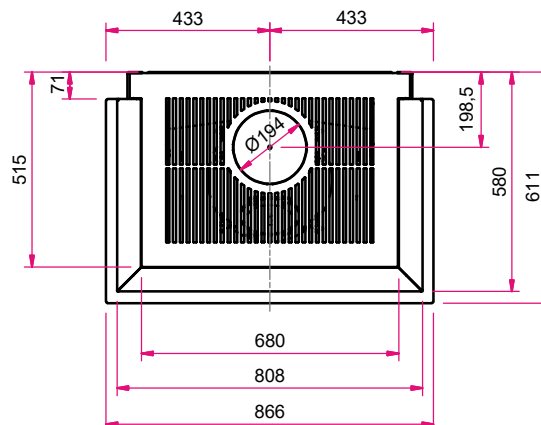
Frontansicht M 1:20



Seitenansicht M 1:20



Draufsicht M 1:20



Hinweis Seitenansicht links M 1:20: AS: Abgasstutzen, VLS: Verbrennungsluftstutzen

Bitte beachten Sie die Angaben für **optionales Zubehör** in unserer Preisliste.

Abbildungen ähnlich. Alle Abbildungen und Zeichnungen sind urheberrechtlich geschützt. Verwertung oder Veröffentlichung, auch einzelner Details, nur mit unserer Genehmigung. Farbliche und technische Änderungen durch Weiterentwicklungen sowie Irrtümer vorbehalten. Stand: 01/2025